

**CÔNG TY CỔ PHẦN VẬT TƯ – XĂNG DẦU  
(COMECO)**

**Báo cáo tài chính**  
Cho kỳ kế toán từ 01/01/2016 đến 30/06/2016  
**đã được soát xét**

## MỤC LỤC

<u>NỘI DUNG</u>	<u>TRANG</u>
BÁO CÁO CỦA BAN TỔNG GIÁM ĐỐC	02 – 03
BÁO CÁO SOÁT XÉT THÔNG TIN TÀI CHÍNH GIỮA NIÊN ĐỘ	04
BÁO CÁO TÀI CHÍNH ĐÃ ĐƯỢC SOÁT XÉT	
Bảng cân đối kế toán	05 – 07
Báo cáo kết quả hoạt động kinh doanh	08
Báo cáo lưu chuyển tiền tệ	09 – 10
Bản thuyết minh Báo cáo tài chính	11 – 34

## BÁO CÁO CỦA BAN TỔNG GIÁM ĐỐC

Ban Tổng Giám đốc Công ty Cổ phần Vật tư - Xăng dầu (COMECO) (sau đây gọi tắt là "Công ty") trình bày Báo cáo của mình và Báo cáo tài chính của Công ty cho kỳ kế toán từ 01/01/2016 đến 30/06/2016.

### Khái quát

Công ty Cổ phần Vật tư – Xăng dầu (COMECO) được chuyển đổi từ doanh nghiệp nhà nước thành công ty cổ phần theo Quyết định số 94/2000/QĐ-TTG ngày 09/08/2000 của Thủ Tướng Chính Phủ. Giấy đăng ký kinh doanh số 4103000236 ngày 13/12/2000 do Sở Kế Hoạch và Đầu Tư Thành phố Hồ Chí Minh cấp và giấy chứng nhận đăng ký doanh nghiệp số 0300450673 thay đổi lần thứ 18 ngày 25/03/2015.

Hoạt động của Công ty là: Xuất nhập khẩu: Xăng, dầu, nhớt, mỡ, gas. Bán buôn xăng, dầu, nhớt, mỡ. Bán lẻ xăng, dầu, dầu nhờn, mỡ bôi trơn và các sản phẩm nhiên liệu khác. Môi giới bất động sản, kinh doanh bất động sản, cho thuê kho bãi. Dịch vụ cung ứng tàu biển, giao nhận hàng hóa trong và ngoài nước. Bán lẻ phân bón, hóa chất (trừ hóa chất có tính độc hại mạnh). Mua bán thiết bị, dụng cụ hệ thống điện (máy biến thế, mô tơ điện, ôn áp, máy phát, dây điện, vật lưu dẫn, bóng đèn, bảng điện, công tắc, cầu chì, aptomat), vật liệu xây dựng, thiết bị máy ngành công nghiệp – khai khoáng – lâm nghiệp và xây dựng, thiết bị vệ sinh. Bán lẻ vải, len, sợi, chỉ khâu và hàng dệt khác trong các cửa hàng chuyên doanh. Mua bán máy vi tính, thiết bị ngoại vi, thiết bị điều hòa nhiệt độ, thiết bị vệ sinh. Lắp đặt hệ thống phòng cháy chữa cháy. Bán buôn phân bón, hóa chất. Đại lý mua bán hàng hóa, tư vấn đầu tư (trừ tư vấn tài chính, kế toán), dịch vụ đại lý bưu chính viễn thông (trừ đại lý truy cập internet). Vận chuyển nhiên liệu, nhớt, mỡ bằng ô tô. Nhà hàng và dịch vụ ăn uống phục vụ lưu động (không hoạt động tại trụ sở). Quảng cáo thương mại. Cho thuê văn phòng. Vận tải hàng hóa đường thủy nội địa. Vận tải hành khách đường thủy nội địa. Nhà trọ, phòng trọ và các cơ sở lưu trú tương tự (không hoạt động tại trụ sở). Xây dựng dân dụng và công nghiệp, thiết kế kết cấu công trình dân dụng và công nghiệp, tư vấn xây dựng. Bán lẻ ô tô con (loại 12 chỗ trở xuống). Sửa chữa, tân trang phương tiện, thiết bị giao thông vận tải, dịch vụ rửa xe. Bán mô tô, xe gắn máy. Mua bán vải, hàng may mặc, khẩu trang, quần áo bảo hộ lao động, giày dép. Bán lẻ hàng may mặc, giày dép, hàng da, giả da trong các cửa hàng chuyên doanh. Vận tải hành khách đường bộ trong nội thành, ngoại thành (trừ vận tải bằng xe buýt). Kinh doanh bãi đỗ xe. Trồng lúa. Trồng ngô và cây lương thực có hạt khác. Trồng thuốc lá, thuốc Lào. Trồng cây lấy sợi. Trồng cây có hạt chứa dầu. Trồng rau, đậu các loại và trồng hoa, cây cảnh. Trồng cây ăn quả. Trồng cây lấy củ có chất bột. Trồng cây mía. Trồng cây hàng năm khác. Trồng cây lấy quả chứa dầu. Trồng cây điều. Trồng cây hồ tiêu. Trồng cây lâu năm khác.

Trụ sở chính của Công ty tại số 549 Điện Biên Phủ, Phường 3, Quận 3, Thành phố Hồ Chí Minh.

### Các sự kiện sau ngày khóa sổ kế toán lập báo cáo tài chính

Không có sự kiện trọng yếu nào xảy ra sau ngày khóa sổ kế toán lập Báo cáo tài chính đòi hỏi được điều chỉnh hay công bố trên Báo cáo tài chính.

Các thành viên của Hội đồng Quản trị, Ban Tổng Giám đốc và Ban kiểm soát trong năm và đến ngày lập báo cáo này như sau:

#### Hội đồng Quản trị

Bà Trương Đức Hạnh  
Ông Trần Minh Hà  
Ông Nguyễn Ngọc Liên  
Ông Nguyễn Ngọc Anh  
Ông Phạm Văn Thoại

Chủ tịch  
Ủy viên  
Ủy viên  
Ủy viên  
Ủy viên

## BÁO CÁO CỦA BAN TỔNG GIÁM ĐỐC (tiếp theo)

### *Ban Tổng Giám đốc*

Ông Lê Tấn Thương  
Ông Nguyễn Chơn Quang  
Ông Phạm Văn Khoa

Tổng Giám đốc  
Phó Tổng Giám đốc  
Phó Tổng Giám đốc

### *Ban kiểm soát*

Ông Lê Văn Nghĩa  
Bà Trần Thị Phương Khanh  
Bà Nguyễn Cát Phương Yên

Trưởng ban  
Thành viên  
Thành viên

### **Kiểm toán viên**

Công ty TNHH Dịch vụ Tư vấn Tài chính Kế toán và Kiểm toán Nam Việt (AASCN) đã thực hiện soát xét Báo cáo tài chính cho Công ty.

### **Công bố trách nhiệm của Ban Tổng Giám đốc đối với báo cáo tài chính**

Ban Tổng Giám đốc Công ty chịu trách nhiệm về việc lập Báo cáo tài chính phản ánh trung thực, hợp lý tình hình hoạt động, kết quả hoạt động kinh doanh và tình hình lưu chuyển tiền tệ của Công ty trong năm. Trong quá trình lập Báo cáo tài chính, Ban Tổng Giám đốc Công ty cam kết đã tuân thủ các yêu cầu sau:

- Lựa chọn các chính sách kế toán thích hợp và áp dụng các chính sách này một cách nhất quán;
- Đưa ra các đánh giá và dự đoán hợp lý và thận trọng;
- Lập và trình bày các báo cáo tài chính trên cơ sở tuân thủ các chuẩn mực kế toán, chế độ kế toán và các quy định có liên quan hiện hành;
- Lập các báo cáo tài chính dựa trên cơ sở hoạt động kinh doanh liên tục, trừ trường hợp không thể cho rằng Công ty sẽ tiếp tục hoạt động kinh doanh.

Ban Tổng Giám đốc Công ty đảm bảo rằng các sổ kế toán được lưu giữ để phản ánh tình hình tài chính của Công ty, với mức độ trung thực, hợp lý tại bất cứ thời điểm nào và đảm bảo rằng Báo cáo tài chính tuân thủ các quy định hiện hành của Nhà nước. Đồng thời có trách nhiệm trong việc bảo đảm an toàn tài sản của Công ty và thực hiện các biện pháp thích hợp để ngăn chặn, phát hiện các hành vi gian lận và các vi phạm khác.

Ban Tổng Giám đốc Công ty cam kết rằng Báo cáo tài chính đã phản ánh trung thực và hợp lý tình hình tài chính của Công ty tại thời điểm ngày 30 tháng 06 năm 2016, kết quả hoạt động kinh doanh và tình hình lưu chuyển tiền tệ cho năm tài chính kết thúc cùng ngày, phù hợp với chuẩn mực, chế độ kế toán doanh nghiệp Việt Nam và tuân thủ các quy định hiện hành có liên quan.


### *Phê duyệt các báo cáo tài chính*

Chúng tôi, Hội đồng quản trị Công ty Cổ phần Vật tư - Xăng dầu (COMECO) phê duyệt Báo cáo tài chính cho kỳ kế toán từ 01/01/2016 đến 30/06/2016 của Công ty.

TP.HCM, ngày 20 tháng 07 năm 2016  
Thay mặt Hội đồng quản trị  
Chủ tịch

TRƯƠNG ĐỨC HẠNH

TP.HCM, ngày 20 tháng 07 năm 2016  
Thay mặt Ban Tổng Giám đốc  
Tổng Giám đốc



TẤN THƯƠNG



Số: 301/BCSX/TC

## BÁO CÁO SOÁT XÉT THÔNG TIN TÀI CHÍNH GIỮA NIÊN ĐỘ

**Kính gửi:** Các cổ đông, Hội đồng Quản trị và Ban Tổng Giám đốc  
Công ty Cổ phần Vật tư - Xăng dầu (COMECO)

Chúng tôi đã soát xét báo cáo tài chính giữa niên độ kèm theo của Công ty Cổ phần Vật tư - Xăng dầu (COMECO) được lập ngày 20/07/2016, từ trang 05 đến trang 34, bao gồm: Bảng cân đối kế toán tại ngày 30/06/2016, Báo cáo kết quả hoạt động kinh doanh, Báo cáo lưu chuyển tiền tệ cho kỳ kế toán 06 tháng kết thúc cùng ngày và Bản thuyết minh báo cáo tài chính.

### Trách nhiệm của Ban Tổng Giám đốc

Ban Tổng Giám đốc Công ty Cổ phần Vật tư - Xăng dầu (COMECO) chịu trách nhiệm lập và trình bày trung thực và hợp lý báo cáo tài chính giữa niên độ theo chuẩn mực kế toán, chế độ kế toán doanh nghiệp Việt Nam và các quy định pháp lý có liên quan đến việc lập và trình bày báo cáo tài chính giữa niên độ và chịu trách nhiệm về kiểm soát nội bộ mà Ban Tổng Giám đốc xác định là cần thiết để đảm bảo việc lập và trình bày báo cáo tài chính giữa niên độ không có sai sót trọng yếu do gian lận hoặc nhầm lẫn.


### Trách nhiệm của Kiểm toán viên

Trách nhiệm của chúng tôi là đưa ra kết luận về báo cáo tài chính giữa niên độ dựa trên kết quả soát xét của chúng tôi. Chúng tôi đã thực hiện công việc soát xét theo Chuẩn mực Việt Nam về hợp đồng dịch vụ soát xét số 2410 - Soát xét thông tin tài chính giữa niên độ do kiểm toán viên độc lập của đơn vị thực hiện.

Công việc soát xét thông tin tài chính giữa niên độ bao gồm việc thực hiện các cuộc phỏng vấn, chủ yếu là phỏng vấn những người chịu trách nhiệm về các vấn đề tài chính kế toán và thực hiện thủ tục phân tích và các thủ tục soát xét khác. Một cuộc soát xét về cơ bản có phạm vi hẹp hơn một cuộc kiểm toán được thực hiện theo các chuẩn mực kiểm toán Việt Nam và do vậy không cho phép chúng tôi đạt được sự đảm bảo rằng chúng tôi sẽ nhận biết được tất cả các vấn đề trọng yếu có thể được phát hiện trong một cuộc kiểm toán. Theo đó, chúng tôi không đưa ra ý kiến kiểm toán.

### Kết luận của Kiểm toán viên

Căn cứ trên kết quả soát xét của chúng tôi, chúng tôi không thấy có vấn đề gì khiến chúng tôi cho rằng báo cáo tài chính giữa niên độ đính kèm không phản ánh trung thực và hợp lý, trên các khía cạnh trọng yếu, tình hình tài chính của đơn vị tại ngày 30/06/2016, và kết quả hoạt động kinh doanh và lưu chuyển tiền tệ của đơn vị cho kỳ kế toán 06 tháng kết thúc cùng ngày, phù hợp với chuẩn mực kế toán, chế độ kế toán doanh nghiệp Việt Nam và các quy định pháp lý có liên quan đến việc lập và trình bày báo cáo tài chính giữa niên độ.



Số Giấy CN ĐKHN kiểm toán:  
0167-2013-152-1

Thành phố Hồ Chí Minh, ngày 26 tháng 07 năm 2016

Kiểm toán viên

Cao Thị Hồng Nga  
Số Giấy CN ĐKHN kiểm toán:  
0613-2013-152-1

**BẢNG CÂN ĐỐI KẾ TOÁN**  
Tại ngày 30 tháng 06 năm 2016

Đơn vị tính: VND

CHỈ TIÊU	Mã số	Thuyết minh	30/06/2016	01/01/2016
<b>A. TÀI SẢN NGẮN HẠN</b>	100		242.660.093.119	176.999.543.157
<b>I. Tiền và các khoản tương đương tiền</b>	110	V.1	129.887.720.627	77.339.052.158
1. Tiền	111		129.887.720.627	77.339.052.158
2. Các khoản tương đương tiền	112		-	-
<b>II. Đầu tư tài chính ngắn hạn</b>	120	V.2a	12.618.555.491	11.637.349.600
1. Chứng khoán kinh doanh	121		15.793.410.000	15.793.410.000
2. Dự phòng giảm giá chứng khoán kinh doanh	122		(3.174.854.509)	(4.156.060.400)
<b>III. Các khoản phải thu ngắn hạn</b>	130		15.919.127.745	12.309.661.478
1. Phải thu ngắn hạn của khách hàng	131	V.3a	52.164.884.567	50.583.115.378
2. Trả trước cho người bán ngắn hạn	132		814.310.000	3.300.000
3. Phải thu ngắn hạn khác	136	V.4a	1.818.879.178	602.192.100
4. Dự phòng phải thu ngắn hạn khó đòi	137	V.5	(38.878.946.000)	(38.878.946.000)
<b>IV. Hàng tồn kho</b>	140	V.6	77.710.986.748	70.885.725.114
1. Hàng tồn kho	141		77.710.986.748	70.885.725.114
2. Dự phòng giảm giá hàng tồn kho	149		-	-
<b>V. Tài sản ngắn hạn khác</b>	150		6.523.702.508	4.827.754.807
1. Chi phí trả trước ngắn hạn	151	V.7a	309.926.887	651.116.152
2. Thuế GTGT được khấu trừ	152		6.213.775.621	4.176.638.655
3. Tài sản ngắn hạn khác	155		-	-
<b>B. TÀI SẢN DÀI HẠN</b>	200		268.172.594.257	272.381.294.138
<b>I. Các khoản phải thu dài hạn</b>	210		590.000.000	590.000.000
1. Phải thu dài hạn khác	216	V.4b	590.000.000	590.000.000
<b>II. Tài sản cố định</b>	220		190.635.848.080	194.888.242.386
1. Tài sản cố định hữu hình	221	V.8	110.531.173.695	113.932.082.045
- Nguyên giá	222		169.870.254.965	171.181.175.783
- Giá trị hao mòn lũy kế	223		(59.339.081.270)	(57.249.093.738)
2. Tài sản cố định vô hình	227	V.9	80.104.674.385	80.956.160.341
- Nguyên giá	228		88.204.845.334	88.204.845.334
- Giá trị hao mòn lũy kế	229		(8.100.170.949)	(7.248.684.993)

**BẢNG CÂN ĐỐI KẾ TOÁN (tiếp theo)**  
Tại ngày 30 tháng 06 năm 2016

Đơn vị tính: VND


TÀI SẢN	Mã số	Thuyết minh	30/06/2016	01/01/2016
<b>III. Bất động sản đầu tư</b>	230		-	-
<b>IV. Tài sản dở dang dài hạn</b>	240		64.384.863.951	62.182.835.734
1. Chi phí xây dựng cơ bản dở dang	242	V.10	64.384.863.951	62.182.835.734
<b>V. Đầu tư tài chính dài hạn</b>	250	V.2b	12.167.435.358	13.747.203.845
1. Đầu tư vào công ty con	251		-	-
2. Đầu tư vào công ty liên doanh, liên kết	252		10.000.000.000	10.000.000.000
3. Đầu tư góp vốn vào đơn vị khác	253		14.365.774.000	14.365.774.000
4. Dự phòng đầu tư tài chính dài hạn	254		(12.198.338.642)	(10.618.570.155)
5. Đầu tư nắm giữ đến ngày đáo hạn	255			
<b>VI. Tài sản dài hạn khác</b>	260		394.446.868	973.012.173
1. Chi phí trả trước dài hạn	261	V.7b	394.446.868	973.012.173
2. Tài sản thuế thu nhập hoãn lại	262		-	-
3. Tài sản dài hạn khác	268		-	-
<b>TỔNG CỘNG TÀI SẢN</b>	270		<b>510.832.687.376</b>	<b>449.380.837.295</b>

**BẢNG CÂN ĐỐI KẾ TOÁN (tiếp theo)**  
Tại ngày 30 tháng 06 năm 2016

Đơn vị tính: VND

CHỈ TIÊU	Mã số	Thuyết minh	30/06/2016	01/01/2016
<b>C. NỢ PHẢI TRẢ</b>	300		84.363.741.485	53.647.796.003
<b>I. Nợ ngắn hạn</b>	310		83.011.316.480	52.295.370.998
1. Phải trả người bán ngắn hạn	311	V.11	1.255.730.344	3.082.192.445
2. Người mua trả tiền trước ngắn hạn	312		4.169.266.775	4.832.206.781
3. Thuế và các khoản phải nộp Nhà nước	313	V.12	10.170.148.583	17.991.411.095
4. Phải trả người lao động	314		45.375.836.077	16.678.655.278
5. Doanh thu chưa thực hiện ngắn hạn	318	V.13	3.877.195.000	-
6. Phải trả ngắn hạn khác	319	V.14a	10.964.011.581	8.314.365.591
7. Quỹ khen thưởng, phúc lợi	322		7.199.128.120	1.396.539.808
<b>II. Nợ dài hạn</b>	330		1.352.425.005	1.352.425.005
1. Phải trả dài hạn khác	337	V.14b	1.352.425.005	1.352.425.005
<b>D. VỐN CHỦ SỞ HỮU</b>	400		426.468.945.891	395.733.041.292
<b>I. Vốn chủ sở hữu</b>	410	V.15	426.468.945.891	395.733.041.292
1. Vốn góp của chủ sở hữu	411		141.206.280.000	141.206.280.000
- Cổ phiếu phổ thông có quyền biểu quyết	411a		141.206.280.000	141.206.280.000
- Cổ phiếu ưu đãi	411b			
2. Thặng dư vốn cổ phần	412		135.484.038.434	135.484.038.434
3. Vốn khác của chủ sở hữu	414		21.242.445.149	21.242.445.149
4. Quỹ đầu tư phát triển	418		70.371.933.540	60.371.814.115
5. Lợi nhuận sau thuế chưa phân phối	421		58.164.248.768	37.428.463.594
- LNST chưa phân phối lũy kế đến cuối kỳ trước	421a		18.328.248.629	8.438.409.347
- LNST chưa phân phối kỳ này	421b		39.836.000.139	28.990.054.247
<b>II. Nguồn kinh phí</b>	430		-	-
<b>TỔNG CỘNG NGUỒN VỐN</b>	440		510.832.687.376	449.380.837.295


Người lập biểu

  
Nguyễn Công Nam

TP. Hồ Chí Minh, ngày 20 tháng 07 năm 2016

Kế toán trưởng





Ông Giám đốc

Lê Tấn Thương



**BÁO CÁO KẾT QUẢ HOẠT ĐỘNG KINH DOANH**  
Cho kỳ kế toán từ 01/01/2016 đến 30/06/2016

Đơn vị tính: VND

Chỉ tiêu	Mã số	Thuyết minh	Từ 01/01/2016 đến 30/06/2016	Từ 01/01/2015 đến 30/06/2015
1. Doanh thu bán hàng và cung cấp dịch vụ	01	VI.1	1.674.738.886.312	2.048.552.212.959
2. Các khoản giảm trừ doanh thu	02		-	-
3. Doanh thu thuần bán hàng và cung cấp dịch vụ	10		1.674.738.886.312	2.048.552.212.959
4. Giá vốn hàng bán	11	VI.2	1.537.877.358.306	1.877.863.688.895
5. Lợi nhuận gộp về bán hàng và cung cấp dịch vụ	20		136.861.528.006	170.688.524.064
6. Doanh thu hoạt động tài chính	21	VI.3	1.151.931.226	5.515.241.045
7. Chi phí tài chính	22	VI.4	600.235.370	148.931.965
<i>Trong đó: Chi phí lãi vay</i>	23		-	573.477.778
8. Chi phí bán hàng	25	VI.5	76.875.356.038	87.367.473.113
9. Chi phí quản lý doanh nghiệp	26	VI.5	10.590.018.991	23.807.036.028
10. Lợi nhuận thuần từ hoạt động kinh doanh	30		49.947.848.833	64.880.324.003
11. Thu nhập khác	31	VI.6	4.331.495	23.499.787
12. Chi phí khác	32	VI.7	106.660.480	64.026.740
13. Lợi nhuận khác	40		(102.328.985)	(40.526.953)
14. Tổng lợi nhuận kế toán trước thuế	50		49.845.519.848	64.839.797.050
15. Chi phí thuế thu nhập doanh nghiệp hiện hành	51	VI.8	9.805.519.709	14.160.386.295
16. Chi phí thuế thu nhập doanh nghiệp hoãn lại	52		-	-
17. Lợi nhuận sau thuế thu nhập doanh nghiệp	60		40.040.000.139	50.679.410.755
18. Lãi cơ bản trên cổ phiếu	70	VI.9	2.552	3.589


Người lập biểu

*[Signature]*

Kế toán trưởng

*[Signature]*

Tổng Giám đốc



Lê Tấn Thương

*[Signature]*  
Nguyễn Công Nam

TP. Hồ Chí Minh, ngày 20 tháng 07 năm 2016

**BÁO CÁO LƯU CHUYỂN TIỀN TỆ**  
Cho kỳ kế toán từ 01/01/2016 đến 30/06/2016

Đơn vị tính: VND

Chỉ tiêu	Mã số	Thuyết minh	Từ 01/01/2016 đến 30/06/2016	Từ 01/01/2015 đến 30/06/2015
<b>I. Lưu chuyển tiền từ hoạt động kinh doanh</b>				
1. Lợi nhuận trước thuế	01		49.845.519.848	64.839.797.050
2. Điều chỉnh cho các khoản				
- Khấu hao TSCĐ và BĐSĐT	02		3.697.518.776	3.555.290.174
- Các khoản dự phòng	03		598.562.596	9.062.189.787
- (Lãi)/lỗ từ hoạt động đầu tư	05		(1.053.220.245)	(745.591.045)
- Chi phí lãi vay	06		-	573.477.778
- Các khoản điều chỉnh khác	07		-	-
3. Lợi nhuận từ hoạt động kinh doanh trước thay đổi vốn lưu động	08		53.088.380.975	77.285.163.744
- (Tăng)/giảm các khoản phải thu	09		(5.646.603.233)	(2.910.139.436)
- (Tăng)/giảm hàng tồn kho	10		(6.825.261.634)	(3.324.161.129)
- Tăng/(giảm) các khoản phải trả (Không kể lãi vay phải trả, thuế thu nhập doanh nghiệp phải nộp)	11		23.607.437.728	48.963.627.790
- (Tăng)/giảm chi phí trả trước	12		919.754.570	530.669.549
- (Tăng)/giảm chứng khoán kinh doanh	13		-	687.750.000
- Tiền lãi vay đã trả	14		-	(573.477.778)
- Thuế thu nhập doanh nghiệp đã nộp	15		(8.499.600.267)	(6.484.084.873)
- Tiền thu khác từ hoạt động kinh doanh	16		-	-
- Tiền chi khác cho hoạt động kinh doanh	17		(3.501.507.228)	(3.000.442.771)
<b>Lưu chuyển tiền thuần từ hoạt động kinh doanh</b>	20		<b>53.142.600.911</b>	<b>111.174.905.096</b>
<b>II. Lưu chuyển tiền từ hoạt động đầu tư</b>				
1. Tiền chi để mua sắm, xây dựng TSCĐ và các tài sản dài hạn khác	21		(2.323.058.944)	(3.533.671.798)
2. Tiền thu từ thanh lý, nhượng bán TSCĐ và các tài sản dài hạn khác	22		577.195.276	-
3. Tiền chi cho vay, mua các công cụ nợ của đơn vị khác	23		-	-
4. Tiền thu hồi cho vay, bán lại các công cụ nợ của đơn vị khác	24		-	-
5. Tiền chi đầu tư góp vốn vào đơn vị khác	25		-	-
6. Tiền thu hồi đầu tư góp vốn vào đơn vị khác	26		-	-
7. Tiền thu lãi cho vay, cổ tức và lợi nhuận được chia	27		1.151.931.226	745.591.045
<b>Lưu chuyển tiền thuần từ hoạt động đầu tư</b>	30		<b>(593.932.442)</b>	<b>(2.788.080.753)</b>

**BÁO CÁO LƯU CHUYỂN TIỀN TỆ (tiếp theo)**  
Cho kỳ kế toán từ 01/01/2016 đến 30/06/2016


Đơn vị tính: VND

Chỉ tiêu	Mã số	Thuyết minh	Từ 01/01/2016 đến 30/06/2016	Từ 01/01/2015 đến 30/06/2015
<b>III. Lưu chuyển tiền từ hoạt động tài chính</b>				
1. Tiền thu từ phát hành cổ phiếu, nhận vốn góp của chủ sở hữu	31		-	-
2. Tiền chi trả vốn góp cho các chủ sở hữu, mua lại cổ phiếu của doanh nghiệp đã phát hành	32		-	-
3. Tiền vay ngắn hạn, dài hạn nhận được	33		-	428.900.000.000
4. Tiền chi trả nợ gốc vay	34		-	(428.900.000.000)
5. Tiền chi trả nợ thuê tài chính	35		-	-
6. Cổ tức, lợi nhuận đã trả cho chủ sở hữu	36		-	(9.884.411.600)
<i>Lưu chuyển tiền thuần từ hoạt động tài chính</i>	40		-	<i>(9.884.411.600)</i>
<b>Lưu chuyển tiền thuần trong kỳ</b>	50		<b>52.548.668.469</b>	<b>98.502.412.743</b>
<b>Tiền và tương đương tiền đầu năm</b>	60		<b>77.339.052.158</b>	<b>37.888.304.568</b>
Ảnh hưởng của thay đổi tỷ giá hối đoái quy đổi ngoại tệ	61		-	-
<b>Tiền và tương đương tiền cuối kỳ</b>	70	V.1	<b>129.887.720.627</b>	<b>136.390.717.311</b>

Người lập biểu

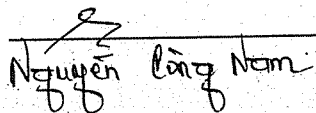
Kế toán trưởng

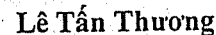
Tổng Giám đốc







  
Nguyễn Lăng Nam

  
Lê Tấn Thương

TP. Hồ Chí Minh, ngày 20 tháng 07 năm 2016

## BẢN THUYẾT MINH BÁO CÁO TÀI CHÍNH

Cho kỳ kế toán từ 01/01/2016 đến 30/06/2016

### I. ĐẶC ĐIỂM HOẠT ĐỘNG CỦA DOANH NGHIỆP

#### 1. Hình thức sở hữu vốn

Công ty Cổ phần Vật tư – Xăng dầu (COMECO) được chuyển đổi từ doanh nghiệp nhà nước thành công ty cổ phần theo Quyết định số 94/2000/QĐ-TTG ngày 09/08/2000 của Thủ Tướng Chính Phủ. Giấy đăng ký kinh doanh số 4103000236 ngày 13/12/2000 do Sở Kế Hoạch và Đầu Tư Thành phố Hồ Chí Minh cấp và giấy chứng nhận đăng ký doanh nghiệp số 0300450673 thay đổi lần thứ 18 ngày 25/03/2015..

Trụ sở chính của Công ty tại số 549 Điện Biên Phủ, Phường 3, Quận 3, Thành phố Hồ Chí Minh.

#### 2. Lĩnh vực kinh doanh

Lĩnh vực kinh doanh của Công ty là sản xuất, thương mại, dịch vụ, xây dựng.

#### 3. Ngành nghề kinh doanh

Hoạt động của Công ty là: Xuất nhập khẩu: Xăng, dầu, nhớt, mỡ, gas. Bán buôn xăng, dầu, nhớt, mỡ. Bán lẻ xăng, dầu, dầu nhờn, mỡ bôi trơn và các sản phẩm nhiên liệu khác. Môi giới bất động sản, kinh doanh bất động sản, cho thuê kho bãi. Dịch vụ cung ứng tàu biển, giao nhận hàng hóa trong và ngoài nước. Bán lẻ phân bón, hóa chất (trừ hóa chất có tính độc hại mạnh). Mua bán thiết bị, dụng cụ hệ thống điện (máy biến thế, mô tơ điện, ổn áp, máy phát, dây điện, vật lưu dẫn, bóng đèn, bảng điện, công tắc, cầu chì, aptômát), vật liệu xây dựng, thiết bị máy ngành công nghiệp – khai khoáng – lâm nghiệp và xây dựng, thiết bị vệ sinh. Bán lẻ vải, len, sợi, chỉ khâu và hàng dệt khác trong các cửa hàng chuyên doanh. Mua bán máy vi tính, thiết bị ngoại vi, thiết bị điều hòa nhiệt độ, thiết bị vệ sinh. Lắp đặt hệ thống phòng cháy chữa cháy. Bán buôn phân bón, hóa chất. Đại lý mua bán hàng hóa, tư vấn đầu tư (trừ tư vấn tài chính, kế toán), dịch vụ đại lý bưu chính viễn thông (trừ đại lý truy cập internet). Vận chuyển nhiên liệu, nhớt, mỡ bằng ô tô. Nhà hàng và dịch vụ ăn uống phục vụ lưu động (không hoạt động tại trụ sở). Quảng cáo thương mại. Cho thuê văn phòng. Vận tải hàng hóa đường thủy nội địa. Vận tải hành khách đường thủy nội địa. Nhà trọ, phòng trọ và các cơ sở lưu trú tương tự (không hoạt động tại trụ sở). Xây dựng dân dụng và công nghiệp, thiết kế kết cấu công trình dân dụng và công nghiệp, tư vấn xây dựng. Bán lẻ ô tô con (loại 12 chỗ trở xuống). Sửa chữa, tân trang phương tiện, thiết bị giao thông vận tải, dịch vụ rửa xe. Bán mô tô, xe gắn máy. Mua bán vải, hàng may mặc, khẩu trang, quần áo bảo hộ lao động, giày dép. Bán lẻ hàng may mặc, giày dép, hàng da, giả da trong các cửa hàng chuyên doanh. Vận tải hành khách đường bộ trong nội thành, ngoại thành (trừ vận tải bằng xe buýt). Kinh doanh bãi đỗ xe. Trồng lúa. Trồng ngô và cây lương thực có hạt khác. Trồng thuốc lá, thuốc Lào. Trồng cây lấy sợi. Trồng cây có hạt chứa dầu. Trồng rau, đậu các loại và trồng hoa, cây cảnh. Trồng cây ăn quả. Trồng cây lấy củ có chất bột. Trồng cây mía. Trồng cây hàng năm khác. Trồng cây lấy quả chứa dầu. Trồng cây điều. Trồng cây hồ tiêu. Trồng cây lâu năm khác.

#### 4. Chu kỳ sản xuất, kinh doanh thông thường

Chu kỳ sản xuất, kinh doanh thông thường của Công ty được thực hiện trong thời gian không quá 12 tháng.

#### 5. Đặc điểm hoạt động của doanh nghiệp

Trong năm, Công ty không có thay đổi bất thường gì về đặc điểm hoạt động kinh doanh

**BẢN THUYẾT MINH BÁO CÁO TÀI CHÍNH (tiếp theo)**

**II. KỲ KẾ TOÁN, ĐƠN VỊ TIỀN TỆ SỬ DỤNG TRONG KẾ TOÁN**

**1. Kỳ kế toán**

Kỳ kế toán năm của Công ty bắt đầu từ ngày 01/01 và kết thúc vào ngày 31/12 hàng năm.

**2. Đơn vị tiền tệ sử dụng trong kế toán**

Đơn vị tiền tệ sử dụng trong ghi chép kế toán là đồng Việt Nam (VND)

**III. CHUẨN MỰC VÀ CHẾ ĐỘ KẾ TOÁN ÁP DỤNG**

**1. Chế độ kế toán áp dụng**

Công ty áp dụng Chế độ Kế toán doanh nghiệp ban hành theo Thông tư số 200/2014/TT-BTC (“Thông tư 200”) hướng dẫn chế độ kế toán cho doanh nghiệp do Bộ tài chính ban hành ngày 22/12/2014.

**2. Tuyên bố về việc tuân thủ Chuẩn mực kế toán và Chế độ kế toán**

Công ty đã áp dụng các Chuẩn mực kế toán Việt Nam và các văn bản hướng dẫn Chuẩn mực do Nhà nước đã ban hành. Các báo cáo tài chính được lập và trình bày theo đúng mọi quy định của từng chuẩn mực, thông tư hướng dẫn thực hiện chuẩn mực và Chế độ kế toán hiện hành đang áp dụng.

**IV. CÁC CHÍNH SÁCH KẾ TOÁN ÁP DỤNG**

**1. Các loại tỷ giá hối đoái áp dụng trong kế toán**

Các nghiệp vụ kinh tế phát sinh bằng ngoại tệ được quy đổi ra đồng Việt Nam theo tỷ giá giao dịch thực tế tại thời điểm phát sinh nghiệp vụ.

Tại thời điểm lập Báo cáo tài chính, các khoản mục tiền tệ có gốc ngoại tệ được quy đổi theo tỷ giá mua vào của Ngân hàng nơi doanh nghiệp mở tài khoản, các khoản nợ phải thu có gốc ngoại tệ được đánh giá theo tỷ giá mua ngoại tệ của ngân hàng thương mại nơi doanh nghiệp thường xuyên có giao dịch, các khoản nợ phải trả có gốc ngoại tệ được đánh giá theo tỷ giá bán ngoại tệ của ngân hàng thương mại nơi doanh nghiệp thường xuyên có giao dịch.

**2. Nguyên tắc ghi nhận các khoản tiền và các khoản tương đương tiền**

Các khoản tiền bao gồm tiền mặt, tiền gửi ngân hàng, tiền đang chuyển

Các khoản tương đương tiền là các khoản đầu tư ngắn hạn không quá 3 tháng có khả năng chuyển đổi dễ dàng thành tiền và không có nhiều rủi ro trong chuyển đổi thành tiền kể từ ngày mua khoản đầu tư đó tại thời điểm báo cáo.

**3. Nguyên tắc kế toán nợ phải thu**

Các khoản phải thu được trình bày trên các báo cáo tài chính theo giá trị sổ sách các khoản phải thu từ khách hàng và các khoản phải thu khác sau khi trừ các khoản dự phòng được lập cho các khoản phải thu khó đòi.

**BẢN THUYẾT MINH BÁO CÁO TÀI CHÍNH (tiếp theo)**

Dự phòng nợ phải thu khó đòi thể hiện phần giá trị của các khoản phải thu mà Công ty dự kiến không có khả năng thu hồi tại ngày kết thúc năm tài chính. Tăng hoặc giảm số tài khoản dự phòng được hạch toán vào chi phí quản lý doanh nghiệp trong báo cáo kết quả kinh doanh. Mức trích dự phòng đối với các khoản nợ phải thu quá hạn thanh toán được thực hiện theo hướng dẫn tại Thông tư 228/2009/TT-BTC như sau:

- 30% giá trị đối với khoản nợ phải thu quá hạn từ 6 tháng đến dưới 1 năm.
- 50% giá trị đối với khoản nợ phải thu quá hạn từ 1 năm đến dưới 2 năm.
- 70% giá trị đối với khoản nợ phải thu quá hạn từ 2 năm đến dưới 3 năm.
- 100% giá trị đối với khoản nợ phải thu quá hạn từ 3 năm trở lên.

**4. Nguyên tắc ghi nhận hàng tồn kho**

Hàng tồn kho được tính theo giá gốc. Trường hợp giá trị thuần có thể thực hiện được thấp hơn giá gốc thì phải tính theo giá trị thuần có thể thực hiện được. Giá gốc hàng tồn kho bao gồm chi phí mua, chi phí chế biến và các chi phí liên quan trực tiếp khác phát sinh để có được hàng tồn kho ở địa điểm và trạng thái hiện tại.

Giá trị hàng tồn kho được xác định theo phương pháp bình quân gia quyền.

Hàng tồn kho được hạch toán theo phương pháp kê khai thường xuyên.

Phương pháp lập dự phòng giảm giá hàng tồn kho được trích lập theo các quy định kế toán hiện hành.

**5. Nguyên tắc ghi nhận và khấu hao tài sản cố định**

Tài sản cố định hữu hình, tài sản cố định vô hình được ghi nhận theo giá gốc. Trong quá trình sử dụng, tài sản cố định hữu hình, tài sản cố định vô hình được ghi nhận theo nguyên giá, hao mòn lũy kế và giá trị còn lại.

Khấu hao được trích theo phương pháp đường thẳng. Thời gian khấu hao được ước tính như sau:

- |                          |             |
|--------------------------|-------------|
| - Nhà cửa, vật kiến trúc | 05 – 50 năm |
| - Máy móc, thiết bị      | 05 – 12 năm |
| - Phương tiện vận tải    | 05 – 10 năm |
| - Thiết bị văn phòng     | 03 – 10 năm |
| - Quyền sử dụng đất      | 50 năm      |

**6. Nguyên tắc kế toán các khoản đầu tư tài chính**

Chứng khoán kinh doanh, đầu tư nắm giữ đến ngày đáo hạn, các khoản cho vay được ghi sổ kế toán theo giá gốc, tại thời điểm báo cáo, nếu:

- Có thời hạn thu hồi hoặc đáo hạn không quá 3 tháng kể từ ngày mua khoản đầu tư đó được coi là "trung đương tiền";
- Có thời hạn thu hồi vốn dưới 1 năm hoặc trong 1 chu kỳ kinh doanh được phân loại là tài sản ngắn hạn;
- Có thời hạn thu hồi vốn trên 1 năm hoặc hơn 1 chu kỳ kinh doanh được phân loại là tài sản dài hạn;

Khoản đầu tư vào công ty con được kế toán theo phương pháp giá gốc. Lợi nhuận thuần được chia từ công ty con phát sinh sau ngày đầu tư được ghi nhận vào Báo cáo Kết quả hoạt động kinh doanh. Các khoản được chia khác (ngoài lợi nhuận thuần) được coi là phần thu hồi các khoản đầu tư và được ghi nhận là khoản giảm trừ giá gốc đầu tư.

**BẢN THUYẾT MINH BÁO CÁO TÀI CHÍNH (tiếp theo)**

Khoản đầu tư vào công ty liên doanh được kế toán theo phương pháp giá gốc. Khoản vốn góp liên doanh không điều chỉnh theo thay đổi của phần sở hữu của công ty trong tài sản thuần của công ty liên doanh. Báo cáo Kết quả hoạt động kinh doanh của Công ty phản ánh khoản thu nhập được chia từ lợi nhuận thuần lũy kế của Công ty liên doanh phát sinh sau khi góp vốn liên doanh.

Đầu tư vào công cụ vốn của đơn vị khác phản ánh các khoản đầu tư công cụ vốn nhưng Công ty không có quyền kiểm soát, đồng kiểm soát hoặc có ảnh hưởng đáng kể đối với bên được đầu tư.

Khoản đầu tư vào công cụ vốn các đơn vị khác được phản ánh theo nguyên giá trừ các khoản dự phòng giảm giá đầu tư.

Dự phòng giảm giá đầu tư được lập vào thời điểm lập Báo cáo tài chính là số chênh lệch giữa giá gốc của các khoản đầu tư được hạch toán trên sổ kế toán lớn hơn giá trị thị trường của chúng tại thời điểm lập dự phòng.

**7. Nguyên tắc ghi nhận và phân bổ chi phí trả trước**

Các chi phí trả trước chỉ liên quan đến chi phí sản xuất kinh doanh năm tài chính hiện tại được ghi nhận là chi phí trả trước ngắn hạn và được tính vào chi phí sản xuất kinh doanh trong năm tài chính.

Việc tính và phân bổ chi phí trả trước dài hạn vào chi phí sản xuất kinh doanh từng kỳ hạch toán được căn cứ vào tính chất, mức độ từng loại chi phí để chọn phương pháp và tiêu thức phân bổ hợp lý. Chi phí trả trước được phân bổ dần vào chi phí sản xuất kinh doanh theo phương pháp đường thẳng.

**8. Nguyên tắc kế toán nợ phải trả**

Nợ phải trả được ghi nhận và theo dõi theo từng đối tượng, kỳ hạn gốc, kỳ hạn còn lại tại thời điểm báo cáo.

**9. Nguyên tắc ghi nhận vốn chủ sở hữu**

Vốn đầu tư của chủ sở hữu được ghi nhận theo số vốn thực góp của chủ sở hữu.

Thặng dư vốn cổ phần được ghi nhận theo số chênh lệch lớn hơn giữa giá thực tế phát hành và mệnh giá cổ phiếu khi phát hành cổ phiếu lần đầu, phát hành bổ sung hoặc tái phát hành cổ phiếu quỹ.

Cổ phiếu quỹ là cổ phiếu do công ty phát hành và sau đó mua lại. Cổ phiếu quỹ được ghi nhận theo giá trị thực tế và trình bày trên Bảng Cân đối Kế toán là một khoản ghi giảm vốn chủ sở hữu.

Cổ tức phải trả cho các cổ đông được ghi nhận là khoản phải trả trong Bảng Cân đối kế toán của Công ty sau khi có thông báo chia cổ tức của Hội đồng Quản trị Công ty.

Lợi nhuận sau thuế chưa phân phối là số lợi nhuận từ các hoạt động của doanh nghiệp sau khi trừ (-) các khoản điều chỉnh do áp dụng hồi tố thay đổi chính sách kế toán và điều chỉnh hồi tố sai sót trọng yếu của các năm trước.

**BẢN THUYẾT MINH BÁO CÁO TÀI CHÍNH (tiếp theo)**

**10. Nguyên tắc và phương pháp ghi nhận doanh thu**

*Doanh thu bán hàng*

Doanh thu bán hàng được ghi nhận khi đồng thời thỏa mãn các điều kiện sau:

- Phần lớn rủi ro và lợi ích gắn liền với quyền sở hữu sản phẩm hoặc hàng hóa đã được chuyển giao cho người mua;
- Công ty không còn nắm giữ quyền quản lý hàng hóa như người sở hữu hàng hóa hoặc quyền kiểm soát hàng hóa;
- Doanh thu được xác định tương đối chắc chắn;
- Công ty đã thu được hoặc sẽ thu được lợi ích kinh tế từ giao dịch bán hàng;
- Xác định được chi phí liên quan đến giao dịch bán hàng.

*Doanh thu cung cấp dịch vụ*

Doanh thu cung cấp dịch vụ được ghi nhận khi kết quả của giao dịch đó được xác định một cách đáng tin cậy. Trường hợp việc cung cấp dịch vụ liên quan đến nhiều kỳ thì doanh thu được ghi nhận trong kỳ theo kết quả phân công việc đã hoàn thành vào ngày lập Bảng Cân đối kế toán của kỳ đó. Kết quả của giao dịch cung cấp dịch vụ được xác định khi thỏa mãn các điều kiện sau:

- Doanh thu được xác định tương đối chắc chắn;
- Có khả năng thu được lợi ích kinh tế từ giao dịch cung cấp dịch vụ đó;
- Xác định được phần công việc đã hoàn thành vào ngày lập Bảng cân đối kế toán;
- Xác định được chi phí phát sinh cho giao dịch và chi phí để hoàn thành giao dịch cung cấp dịch vụ đó

Phần công việc cung cấp dịch vụ đã hoàn thành được xác định theo phương pháp đánh giá công việc hoàn thành.

*Doanh thu hoạt động tài chính*

Doanh thu phát sinh từ tiền lãi, tiền bản quyền, cổ tức, lợi nhuận được chia và các khoản doanh thu hoạt động tài chính khác được ghi nhận khi thỏa mãn đồng thời hai (2) điều kiện sau:

- Có khả năng thu được lợi ích kinh tế từ giao dịch đó;
- Doanh thu được xác định tương đối chắc chắn.

Cổ tức, lợi nhuận được chia được ghi nhận khi Công ty được quyền nhận cổ tức hoặc được quyền nhận lợi nhuận từ việc góp vốn.

**11. Nguyên tắc kế toán giá vốn hàng bán**

Giá vốn hàng bán phản ánh trị giá vốn của sản phẩm, hàng hóa, dịch vụ bán trong kỳ.

Khoản dự phòng giảm giá hàng tồn kho được tính vào giá vốn hàng bán trên cơ sở số lượng hàng tồn kho và chênh lệch giữa giá trị thuần có thể thực hiện được nhỏ hơn giá gốc hàng tồn kho. Khi xác định khối lượng hàng tồn kho bị giảm giá cần phải trích lập dự phòng, kế toán phải loại trừ khối lượng hàng tồn kho đã ký được hợp đồng tiêu thụ (có giá trị thuần có thể thực hiện được không thấp hơn giá trị ghi sổ) nhưng chưa chuyển giao cho khách hàng nếu có bằng chứng chắc chắn về việc khách hàng sẽ không từ bỏ thực hiện hợp đồng.



**BẢN THUYẾT MINH BÁO CÁO TÀI CHÍNH (tiếp theo)**

**12. Nguyên tắc và phương pháp ghi nhận chi phí tài chính**

Các khoản chi phí được ghi nhận vào chi phí tài chính gồm:

- Chi phí hoặc các khoản lỗ liên quan đến các hoạt động đầu tư tài chính;
- Chi phí cho vay và đi vay vốn;
- Các khoản lỗ do thay đổi tỷ giá hối đoái của các nghiệp vụ phát sinh liên quan đến ngoại tệ;
- Dự phòng giảm giá đầu tư chứng khoán.

Các khoản trên được ghi nhận theo tổng số phát sinh trong kỳ, không bù trừ với doanh thu hoạt động tài chính.

**13. Nguyên tắc kế toán chi phí bán hàng, chi phí quản lý doanh nghiệp**

Chi phí bán hàng phản ánh các chi phí thực tế phát sinh trong quá trình bán sản phẩm, hàng hoá, cung cấp dịch vụ, bao gồm các chi phí chào hàng, giới thiệu sản phẩm, quảng cáo sản phẩm, hoa hồng bán hàng, chi phí bảo hành sản phẩm, hàng hoá (trừ hoạt động xây lắp), chi phí bảo quản, đóng gói, vận chuyển,...

Chi phí quản lý doanh nghiệp phản ánh các chi phí quản lý chung của doanh nghiệp gồm các chi phí về lương nhân viên bộ phận quản lý doanh nghiệp (tiền lương, tiền công, các khoản phụ cấp,...); bảo hiểm xã hội, bảo hiểm y tế, kinh phí công đoàn, bảo hiểm thất nghiệp của nhân viên quản lý doanh nghiệp; chi phí vật liệu văn phòng, công cụ lao động, khấu hao TSCĐ dùng cho quản lý doanh nghiệp; tiền thuê đất, thuế môn bài; khoản lập dự phòng phải thu khó đòi; dịch vụ mua ngoài (điện, nước, điện thoại, fax, bảo hiểm tài sản, cháy nổ...); chi phí bằng tiền khác (tiếp khách, hội nghị khách hàng...)

**14. Nguyên tắc và phương pháp ghi nhận chi phí thuế thu nhập doanh nghiệp hiện hành, chi phí thuế thu nhập doanh nghiệp hoãn lại**

Chi phí thuế thu nhập doanh nghiệp hiện hành được xác định trên cơ sở thu nhập chịu thuế và thuế suất thuế thu nhập doanh nghiệp trong năm hiện hành.

Chi phí thuế thu nhập doanh nghiệp hoãn lại được xác định trên cơ sở số chênh lệch tạm thời được khấu trừ, số chênh lệch tạm thời chịu thuế và thuế suất thuế thu nhập doanh nghiệp.

**15. Báo cáo bộ phận**

Báo cáo theo bộ phận bao gồm bộ phận theo lĩnh vực kinh doanh hoặc một bộ phận theo khu vực địa lý.

Bộ phận theo lĩnh vực kinh doanh: Là một bộ phận có thể phân biệt được của một doanh nghiệp tham gia vào quá trình sản xuất hoặc cung cấp sản phẩm, dịch vụ riêng lẻ, một nhóm các sản phẩm hoặc các dịch vụ có liên quan mà bộ phận này chịu rủi ro và lợi ích kinh tế khác với các bộ phận kinh doanh khác.

Bộ phận theo khu vực địa lý: Là một bộ phận có thể phân biệt được của một doanh nghiệp tham gia vào quá trình sản xuất hoặc cung cấp sản phẩm, dịch vụ trong phạm vi một môi trường kinh tế cụ thể mà bộ phận này có chịu rủi ro và lợi ích kinh tế khác với các bộ phận kinh doanh trong các môi trường kinh tế khác.

**BẢN THUYẾT MINH BÁO CÁO TÀI CHÍNH (tiếp theo)**

**16. Công cụ tài chính**

**Ghi nhận ban đầu**

*Tài sản tài chính*

Tại ngày ghi nhận ban đầu, tài sản tài chính được ghi nhận theo giá gốc cộng các chi phí giao dịch có liên quan trực tiếp đến việc mua sắm tài sản tài chính đó.

Tài sản tài chính của Công ty bao gồm tiền mặt, tiền gửi ngắn hạn, các khoản phải thu ngắn hạn, các khoản phải thu khác và các khoản đầu tư.

*Nợ phải trả tài chính*

Tại ngày ghi nhận ban đầu, nợ phải trả tài chính được ghi nhận theo giá gốc trừ đi các chi phí giao dịch có liên quan trực tiếp đến việc phát hành công nợ tài chính đó.

Nợ phải trả tài chính của Công ty bao gồm các khoản phải trả người bán, phải trả khác và các khoản vay.

**Bù trừ các công cụ tài chính**

Các tài sản tài chính và nợ phải trả tài chính chỉ được bù trừ với nhau và trình bày giá trị thuần trên Bảng cân đối kế toán khi và chỉ khi Công ty:

- Có quyền hợp pháp để bù trừ giá trị đã được ghi nhận; và
- Có dự định thanh toán trên cơ sở thuần hoặc ghi nhận tài sản và thanh toán nợ phải trả cùng một thời điểm.

**17. Bên liên quan**

Các bên được coi là liên quan nếu một bên có khả năng kiểm soát hoặc có ảnh hưởng đáng kể đối với bên kia trong việc ra quyết định các chính sách tài chính và hoạt động.

**V. THÔNG TIN BỔ SUNG CHO CÁC KHOẢN MỤC TRÌNH BÀY TRONG BẢNG CÂN ĐỐI KẾ TOÁN**

**1. Tiền và các khoản tương đương tiền**

	30/06/2016	01/01/2016
	VND	VND
Tiền mặt	23.873.935	51.918.076
Tiền gửi ngân hàng không kỳ hạn	123.209.145.030	73.612.158.218
Tiền đang chuyển	6.654.701.662	3.674.975.864
<b>Cộng</b>	<b>129.887.720.627</b>	<b>77.339.052.158</b>



Đơn vị tính: VND

**BẢN THUYẾT MINH BÁO CÁO TÀI CHÍNH (tiếp theo)**

**2. Các khoản đầu tư tài chính (tiếp theo)**

	30/06/2016		01/01/2016	
	Tỷ lệ % vốn năm giữ	Giá trị vốn góp	Tỷ lệ % vốn năm giữ	Giá trị vốn góp
				Dự phòng
b) Đầu tư góp vốn vào đơn vị khác		24.365.774.000	24.365.774.000	(10.618.570.155)
- Đầu tư vào công ty liên doanh, liên kết		10.000.000.000	10.000.000.000	-
+ Công ty cổ phần Vận tải Xăng dầu Dầu khí Việt Nam	20,00%	10.000.000.000	10.000.000.000	-
- Đầu tư vào công ty khác		14.365.774.000	14.365.774.000	(10.618.570.155)
+ Công ty CP CK ô tô Cần Thơ	9,01%	2.000.000.000	2.000.000.000	(1.356.215.005)
+ Công ty CP Vận Tải Việt Tín	14,93%	10.000.000.000	10.000.000.000	(8.369.456.889)
+ Công ty CP Xăng dầu Dầu khí Nam Định		272.599.000	272.599.000	(269.900.000)
+ Tổng Công ty CP Thương mại Kỹ thuật và Đầu tư PETEC		2.093.175.000	2.093.175.000	(622.998.261)

**BẢN THUYẾT MINH BÁO CÁO TÀI CHÍNH (tiếp theo)**

Đơn vị tính: VND

**3. Phải thu của khách hàng**

	30/06/2016	01/01/2016
<b>a) Phải thu của khách hàng ngắn hạn</b>	<b>52.164.884.567</b>	<b>50.583.115.378</b>
Công ty TNHH Điện tử Hyundai Việt Nam	38.878.946.000	38.878.946.000
Công ty TNHH MTV Môi trường đô thị	3.503.106.041	1.870.348.751
Các khoản phải thu khách hàng khác	9.782.832.526	9.833.820.627
<b>b) Phải thu của khách hàng dài hạn</b>	-	-

**4. Phải thu khác**

	30/06/2016	01/01/2016
<b>a) Ngắn hạn</b>	<b>1.818.879.178</b>	<b>602.192.100</b>
Phải thu người lao động	1.651.883.078	435.196.000
Phải thu ngắn hạn khác	166.996.100	166.996.100
<b>b) Dài hạn</b>	<b>590.000.000</b>	<b>590.000.000</b>
Tiền đặt cọc thuê mặt bằng	590.000.000	590.000.000
<b>Cộng</b>	<b>2.408.879.178</b>	<b>1.192.192.100</b>

**5. Dự phòng phải thu khó đòi**

	30/06/2016		01/01/2016	
	Giá gốc	Dự phòng	Giá gốc	Dự phòng
Công ty TNHH Điện tử Hyundai Việt Nam (*)	38.878.946.000	(38.878.946.000)	38.878.946.000	(38.878.946.000)
<b>Cộng</b>	<b>38.878.946.000</b>	<b>(38.878.946.000)</b>	<b>38.878.946.000</b>	<b>(38.878.946.000)</b>

(\*) Theo hợp đồng mua bán hàng hóa số 150/HĐ-VX ngày 09/02/2012 giữa Công ty Cổ phần Vật tư - Xăng dầu (COMECO) và Công ty TNHH Điện tử Hyundai Việt Nam, thời hạn thanh toán tiền hàng trong vòng 30 ngày kể từ ngày bên bán (COMECO) phát hành hóa đơn giá trị gia tăng cho mỗi đợt giao hàng. Hợp đồng trên được đảm bảo thanh toán bằng thư bảo lãnh số 1102/12/BL-HDB013 ngày 11/02/2012 của Ngân hàng Phát triển Nhà TP.HCM (HD Bank) có giá trị 50 tỷ đồng nhưng đến ngày 30/06/2016 chưa được HD Bank thanh toán thay như cam kết trong thư bảo lãnh. Hiện tại Công ty Cổ phần Vật tư - Xăng dầu (COMECO) đang tiến hành các thủ tục theo quy định pháp luật để thu hồi số nợ trên. Đến thời điểm 30/06/2016, Công ty đã trích lập 100% dự phòng phải thu khó đòi số nợ trên.

**BẢN THUYẾT MINH BÁO CÁO TÀI CHÍNH (tiếp theo)**

Đơn vị tính: VND

**6. Hàng tồn kho**

	30/06/2016		01/01/2016	
	Giá gốc	Dự phòng	Giá gốc	Dự phòng
Hàng mua đang đi đường	62.095.054.545	-	41.728.863.638	-
Chi phí sản xuất kinh doanh dở dang	-	-	434.996.400	-
Hàng hoá	15.615.932.203	-	28.721.865.076	-
<b>Cộng</b>	<b>77.710.986.748</b>	<b>-</b>	<b>70.885.725.114</b>	<b>-</b>

	30/06/2016	01/01/2016
Dự phòng giảm giá hàng tồn kho	-	-
Giá trị thuần có thể thực hiện được của hàng tồn kho	77.710.986.748	70.885.725.114

**7. Chi phí trả trước**

	30/06/2016	01/01/2016
<b>a) Ngắn hạn</b>	<b>309.926.887</b>	<b>651.116.152</b>
- Công cụ dụng cụ chờ phân bổ	294.926.887	621.116.152
- Chi phí thuê mặt bằng	15.000.000	30.000.000
<b>b) Dài hạn</b>	<b>394.446.868</b>	<b>973.012.173</b>
- Công cụ dụng cụ chờ phân bổ	394.446.868	595.012.173
- Chi phí thuê mặt bằng	-	378.000.000
<b>Cộng</b>	<b>704.373.755</b>	<b>1.624.128.325</b>



**BẢN THUYẾT MINH BÁO CÁO TÀI CHÍNH (tiếp theo)**

Đơn vị tính: VND

**9. Tăng, giảm tài sản cố định vô hình**

	Quyền sử dụng đất	Phần mềm máy tính	Cộng
<i>Nguyên giá</i>			
Số dư đầu năm	87.280.316.751	924.528.583	88.204.845.334
Số tăng trong kỳ	-	-	-
Số giảm trong kỳ	-	-	-
<b>Số dư cuối kỳ</b>	<b>87.280.316.751</b>	<b>924.528.583</b>	<b>88.204.845.334</b>
<i>Giá trị hao mòn lũy kế</i>			
Số dư đầu năm	7.037.179.034	211.505.959	7.248.684.993
Khấu hao trong kỳ	793.702.920	57.783.036	851.485.956
Giảm trong kỳ	-	-	-
<b>Số dư cuối kỳ</b>	<b>7.830.881.954</b>	<b>269.288.995</b>	<b>8.100.170.949</b>
<i>Giá trị còn lại</i>			
Tại ngày đầu năm	80.243.137.717	713.022.624	80.956.160.341
<b>Tại ngày cuối kỳ</b>	<b>79.449.434.797</b>	<b>655.239.588</b>	<b>80.104.674.385</b>

**10. Chi phí xây dựng cơ bản dở dang**

	30/06/2016	01/01/2016
Dự án Tổng kho xăng dầu Nhơn Trạch - Đồng Nai	63.476.670.930	61.388.346.930
Chi phí xây dựng cơ bản dở dang khác	908.193.021	794.488.804
<b>Cộng</b>	<b>64.384.863.951</b>	<b>62.182.835.734</b>

**11. Phải trả người bán**

	30/06/2016		01/01/2016	
	Giá trị	Số có khả năng trả nợ	Giá trị	Số có khả năng trả nợ
a) Các khoản phải trả người bán ngắn hạn	1.255.730.344	1.255.730.344	3.082.192.445	3.082.192.445
- Công ty CP Hóa dầu Mê Kông	926.134.000	926.134.000	1.948.858.000	1.948.858.000
- Công ty TNHH Total Việt Nam	329.596.344	329.596.344	881.968.615	881.968.615
- Phải trả người bán khác	-	-	251.365.830	251.365.830
b) Các khoản phải trả người bán dài hạn				
c) Phải trả người bán là các bên liên quan				
Xem thuyết minh Báo cáo tài chính phần VII.1				



**BẢN THUYẾT MINH BÁO CÁO TÀI CHÍNH (tiếp theo)**

Đơn vị tính: VND

**12. Thuế và các khoản phải nộp nhà nước**

	01/01/2016	Số phải nộp trong kỳ	Số đã thực nộp trong kỳ	30/06/2016
<b>a) Phải nộp</b>	<b>17.991.411.095</b>	<b>29.720.519.874</b>	<b>37.541.782.386</b>	<b>10.170.148.583</b>
Thuế giá trị gia tăng	11.104.046	14.480.078.906	12.008.674.771	2.482.508.181
Thuế thu nhập doanh nghiệp	5.599.384.722	9.805.519.709	8.499.600.267	6.905.304.164
Thuế thu nhập cá nhân	1.062.722.813	1.937.254.746	2.531.331.908	468.645.651
Thuế nhà đất và tiền thuê đất	11.318.199.514	3.448.666.513	14.453.175.440	313.690.587
Thuế, phí khác	-	49.000.000	49.000.000	-
<b>b) Phải thu</b>	-	-	-	-

**13. Chi phí phải trả ngắn hạn**

	30/06/2016	01/01/2016
Chi phí trích trước cho hoạt động kinh doanh	3.877.195.000	-
<b>Cộng</b>	<b>3.877.195.000</b>	<b>-</b>

**14. Phải trả khác**

	30/06/2016	01/01/2016
<b>a) Ngắn hạn</b>	<b>10.964.011.581</b>	<b>8.314.365.591</b>
Kinh phí công đoàn	157.396.468	47.107.448
Bảo hiểm xã hội, y tế, thất nghiệp	1.110.069.990	642.117.328
Các khoản ký quỹ, ký cược ngắn hạn	4.694.664.124	6.527.751.647
Cổ tức phải trả cho các cổ đông	4.901.000	4.901.000
Tiền thuê mặt bằng của các cửa hàng	3.572.021.164	349.571.133
Phải trả khác	1.424.958.835	742.917.035
<b>b) Dài hạn</b>	<b>1.352.425.005</b>	<b>1.352.425.005</b>
Nhận đặt cọc thuê văn phòng của Ngân hàng TMCP Sacombank	1.352.425.005	1.352.425.005

Đơn vị tính: VND

**BẢN THUYẾT MINH BÁO CÁO TÀI CHÍNH (tiếp theo)**

**15. Vốn chủ sở hữu**

a) Bảng đối chiếu biến động của vốn chủ sở hữu	Vốn góp của chủ sở hữu	Thặng dư vốn cổ phần	Vốn khác của chủ sở hữu	Quỹ đầu tư phát triển	Lợi nhuận sau thuế chưa phân phối	Tổng cộng
Số dư đầu năm trước	141.206.280.000	135.484.038.434	21.242.445.149	54.069.113.092	36.675.864.652	388.677.741.327
Lãi trong năm				100.001.194.247	100.001.194.247	100.001.194.247
Phân phối lợi nhuận năm 2014				(10.504.501.705)	(10.504.501.705)	(4.201.800.682)
Chia cổ tức đợt 2,3 năm 2014 và đợt 1,2 năm 2015				6.302.701.023	(87.547.893.600)	(87.547.893.600)
Thù lao HĐQT và Ban Kiểm soát					(408.000.000)	(408.000.000)
Trích thường HĐQT Ban điều hành					(400.000.000)	(400.000.000)
Giảm khác					(388.200.000)	(388.200.000)
Số dư cuối năm trước	141.206.280.000	135.484.038.434	21.242.445.149	60.371.814.115	37.428.463.594	395.733.041.292
Số dư đầu năm nay	141.206.280.000	135.484.038.434	21.242.445.149	60.371.814.115	37.428.463.594	395.733.041.292
Lãi trong kỳ				10.000.119.425	40.040.000.139	40.040.000.139
Phân phối lợi nhuận năm 2015					(18.000.214.965)	(8.000.095.540)
Thù lao HĐQT và Ban Kiểm soát					(204.000.000)	(204.000.000)
Trích thường HĐQT Ban điều hành					(1.100.000.000)	(1.100.000.000)
Số dư cuối kỳ này	141.206.280.000	135.484.038.434	21.242.445.149	70.371.933.540	58.164.248.768	426.468.945.891

**BẢN THUYẾT MINH BÁO CÁO TÀI CHÍNH (tiếp theo)**

Đơn vị tính: VND

**b) Chi tiết vốn đầu tư của chủ sở hữu**

	30/06/2016	%	01/01/2016	%
Công ty TNHH Một Thành Viên Dầu khí Thành phố (SAIGON PETRO)	55.987.570.000	39,65%	55.987.570.000	39,65%
Tổng Công ty Dầu Việt Nam – Công ty TNHH Một thành viên (PVOIL)	63.250.160.000	44,79%	63.250.160.000	44,79%
Vốn góp của các cổ đông khác	21.968.550.000	15,56%	21.968.550.000	15,56%
<b>Cộng</b>	<b>141.206.280.000</b>	<b>100%</b>	<b>141.206.280.000</b>	<b>100%</b>

**c) Các giao dịch về vốn với các chủ sở hữu và phân phối cổ tức**

	Từ 01/01/2016 đến 30/06/2016	Từ 01/01/2015 đến 30/06/2015
<b>Vốn đầu tư của chủ sở hữu</b>		
Vốn góp đầu năm	141.206.280.000	141.206.280.000
Vốn góp tăng trong năm	-	-
Vốn góp giảm trong năm	-	-
Vốn góp cuối năm	141.206.280.000	141.206.280.000
Cổ tức lợi nhuận đã chia	-	9.884.439.600

**d) Cổ phiếu**

	30/06/2016	01/01/2016
<b>Số lượng cổ phiếu đăng ký phát hành</b>	<b>14.120.628</b>	<b>14.120.628</b>
<b>Số lượng cổ phiếu đã bán ra công chúng</b>	<b>14.120.628</b>	<b>14.120.628</b>
- Cổ phiếu phổ thông	14.120.628	14.120.628
- Cổ phiếu ưu đãi	-	-
<b>Số lượng cổ phiếu mua lại</b>	<b>-</b>	<b>-</b>
- Cổ phiếu phổ thông	-	-
- Cổ phiếu ưu đãi	-	-
<b>Số lượng cổ phiếu đang lưu hành</b>	<b>14.120.628</b>	<b>14.120.628</b>
- Cổ phiếu phổ thông	14.120.628	14.120.628
- Cổ phiếu ưu đãi	-	-

Mệnh giá cổ phiếu đang lưu hành: 10.000 đồng (mười nghìn đồng)

**BẢN THUYẾT MINH BÁO CÁO TÀI CHÍNH (tiếp theo)**

Đơn vị tính: VND

**VI. THÔNG TIN BỔ SUNG CHO CÁC KHOẢN MỤC TRÌNH BÀY TRONG BÁO CÁO KẾT QUẢ HOẠT ĐỘNG KINH DOANH**

1. Tổng doanh thu bán hàng và cung cấp dịch vụ	Từ 01/01/2016 đến 30/06/2016	Từ 01/01/2015 đến 30/06/2015
<b>a) Doanh thu</b>		
Doanh thu bán hàng hóa	1.663.213.419.516	2.036.851.567.740
Doanh thu cung cấp dịch vụ	11.042.819.267	11.700.645.219
Doanh thu xây dựng	482.647.529	-
<b>Cộng</b>	<b>1.674.738.886.312</b>	<b>2.048.552.212.959</b>
<b>b) Doanh thu đối với các bên liên quan</b>		
	-	-
<b>2. Giá vốn hàng bán</b>		
	Từ 01/01/2016 đến 30/06/2016	Từ 01/01/2015 đến 30/06/2015
Giá vốn hàng hóa	1.530.568.204.854	1.870.810.817.042
Giá vốn của dịch vụ đã cung cấp	6.874.154.839	7.052.871.853
Giá vốn xây dựng	434.998.613	-
<b>Cộng</b>	<b>1.537.877.358.306</b>	<b>1.877.863.688.895</b>
<b>3. Doanh thu hoạt động tài chính</b>		
	Từ 01/01/2016 đến 30/06/2016	Từ 01/01/2015 đến 30/06/2015
Lãi tiền gửi, tiền cho vay	334.009.926	271.186.245
Cổ tức, lợi nhuận được chia	817.921.300	474.404.800
Lãi bán các khoản đầu tư	-	4.769.650.000
<b>Cộng</b>	<b>1.151.931.226</b>	<b>5.515.241.045</b>
<b>4. Chi phí tài chính</b>		
	Từ 01/01/2016 đến 30/06/2016	Từ 01/01/2015 đến 30/06/2015
Chi phí lãi vay	-	573.477.778
Dự phòng/(Hoàn nhập) giảm giá đầu tư tài chính	598.562.596	(435.028.613)
Chi phí tài chính khác	1.672.774	10.482.800
<b>Cộng</b>	<b>600.235.370</b>	<b>148.931.965</b>

**BẢN THUYẾT MINH BÁO CÁO TÀI CHÍNH (tiếp theo)**

Đơn vị tính: VND

**5. Chi phí bán hàng và chi phí quản lý doanh nghiệp**

	Từ 01/01/2016 đến 30/06/2016	Từ 01/01/2015 đến 30/06/2015
<b>a) Các khoản chi phí bán hàng</b>	<b>76.875.356.038</b>	<b>87.367.473.113</b>
Chi phí nhân công	46.784.906.561	60.390.644.578
Chi phí khấu hao	2.641.103.284	2.488.916.080
Các khoản chi phí bán hàng khác	27.449.346.193	24.487.912.455
<b>b) Các khoản chi phí quản lý doanh nghiệp</b>	<b>10.590.018.991</b>	<b>23.807.036.028</b>
Chi phí nhân viên quản lý	9.441.966.536	12.692.394.154
Chi phí khấu hao	85.937.424	85.937.424
Dự phòng phải thu khó đòi	-	9.497.218.400
Các khoản chi phí quản lý khác	1.062.115.031	1.531.486.050

**6. Thu nhập khác**

	Từ 01/01/2016 đến 30/06/2016	Từ 01/01/2015 đến 30/06/2015
Thu nhập khác	4.331.495	23.499.787
<b>Cộng</b>	<b>4.331.495</b>	<b>23.499.787</b>

**7. Chi phí khác**

	Từ 01/01/2016 đến 30/06/2016	Từ 01/01/2015 đến 30/06/2015
Lỗ do thanh lý tài sản cố định	98.710.981	56.263.743
Chi phí khác	7.949.499	7.762.997
<b>Cộng</b>	<b>106.660.480</b>	<b>64.026.740</b>

**BẢN THUYẾT MINH BÁO CÁO TÀI CHÍNH (tiếp theo)**

Đơn vị tính: VND

**8. Chi phí thuế thu nhập doanh nghiệp hiện hành**

Thuế thu nhập doanh nghiệp phải nộp được xác định với thuế suất là 20% trên thu nhập chịu thuế. Thuế suất thuế thu nhập doanh nghiệp năm trước là 22%.

Quyết toán thuế của Công ty sẽ chịu sự kiểm tra của cơ quan thuế. Do việc áp dụng luật và các qui định về thuế đối với nhiều loại giao dịch khác nhau có thể được giải thích theo nhiều cách khác nhau, số thuế được trình bày trên Báo cáo tài chính có thể bị thay đổi theo quyết định của cơ quan thuế.

Ước tính mức thuế thu nhập doanh nghiệp hiện hành của doanh nghiệp được trình bày dưới đây:

	<u>Từ 01/01/2016 đến 30/06/2016</u>	<u>Từ 01/01/2015 đến 30/06/2015</u>
Tổng lợi nhuận kế toán trước thuế	49.845.519.848	64.839.797.050
Các khoản điều chỉnh tăng, giảm lợi nhuận kế toán để xác định lợi nhuận chịu thuế thu nhập doanh nghiệp	(817.921.300)	(474.404.800)
- Các khoản điều chỉnh tăng	-	-
- Các khoản điều chỉnh giảm	817.921.300	474.404.800
+ Cổ tức, lợi nhuận được chia	817.921.300	474.404.800
Tổng lợi nhuận tính thuế	49.027.598.548	64.365.392.250
Thuế suất thuế thu nhập doanh nghiệp	20%	22%
<b>Chi phí thuế thu nhập doanh nghiệp hiện hành</b>	<b><u>9.805.519.709</u></b>	<b><u>14.160.386.295</u></b>

**10. Lãi cơ bản trên cổ phiếu**

	<u>Từ 01/01/2016 đến 30/06/2016</u>	<u>Từ 01/01/2015 đến 30/06/2015</u>
Lợi nhuận kế toán sau thuế thu nhập doanh nghiệp	40.040.000.139	50.679.410.755
Các khoản điều chỉnh tăng hoặc giảm lợi nhuận kế toán để xác định lợi nhuận phân bổ cho cổ đông sở hữu cổ phiếu phổ thông	(4.004.000.014)	-
- Các khoản điều chỉnh tăng	-	-
- Các khoản điều chỉnh giảm	4.004.000.014	-
Lợi nhuận phân bổ cho cổ đông sở hữu cổ phiếu phổ thông	36.036.000.125	50.679.410.755
Cổ phiếu phổ thông đang lưu hành bình quân trong kỳ	14.120.628	14.120.628
<b>Lãi cơ bản trên cổ phiếu</b>	<b><u>2.552</u></b>	<b><u>3.589</u></b>

**11. Chi phí sản xuất kinh doanh theo yếu tố**

	<u>Từ 01/01/2016 đến 30/06/2016</u>	<u>Từ 01/01/2015 đến 30/06/2015</u>
Chi phí nguyên liệu, vật liệu	4.708.878.159	5.399.872.260
Chi phí nhân công	62.091.348.754	79.155.473.915
Chi phí khấu hao tài sản cố định	3.697.518.776	3.555.290.174
Chi phí dịch vụ mua ngoài	14.104.775.582	22.813.878.106
Chi phí khác bằng tiền	10.172.007.210	8.381.053.182
<b>Cộng</b>	<b><u>94.774.528.481</u></b>	<b><u>119.305.567.637</u></b>

**BẢN THUYẾT MINH BÁO CÁO TÀI CHÍNH (tiếp theo)**

Đơn vị tính: VND

**VII. NHỮNG THÔNG TIN KHÁC**

**1. Thông tin về các bên liên quan**

Thu nhập của thành viên Hội đồng Quản Trị, Ban Giám đốc trong kỳ như sau:

	Từ 01/01/2016 đến 30/06/2016	Từ 01/01/2015 đến 30/06/2015
Lương, thưởng và các khoản phúc lợi khác	2.225.549.787	1.388.111.979

Trong kỳ, Công ty phát sinh các nghiệp vụ với các bên liên quan. Các nghiệp vụ chủ yếu như sau:

Các bên liên quan	Mối quan hệ	Nội dung nghiệp vụ	Giá trị giao dịch (VND)
Công ty TNHH Một Thành Viên Dầu khí Thành phố (SAIGON PETRO)	Bên liên quan	Mua xăng dầu	965.753.627.288
Tổng Công ty Dầu Việt Nam – Công ty TNHH Một thành viên (PVOIL)	Bên liên quan	Mua xăng dầu	559.947.890.902

Cho đến ngày 30/06/2016, các khoản chưa được thanh toán với các bên liên quan như sau:

Các bên liên quan	Mối quan hệ	Nội dung nghiệp vụ	Giá trị khoản phải thu, (phải trả) (VND)
Công ty TNHH Một Thành Viên Dầu khí Thành phố (SAIGON PETRO)	Bên liên quan	Ứng trước người bán	814.310.000

**2. Báo cáo bộ phận**

**Báo cáo bộ phận theo khu vực địa lý**

Công ty chỉ hoạt động trong khu vực địa lý lãnh thổ Việt Nam nên không trình bày báo cáo bộ phận theo khu vực địa lý.

**Báo cáo bộ phận theo lĩnh vực kinh doanh**

Hoạt động kinh doanh chủ yếu của Công ty là kinh doanh xăng dầu nên không trình bày báo cáo bộ phận

Đơn vị tính: VND

**BẢN THUYẾT MINH BÁO CÁO TÀI CHÍNH (tiếp theo)**

**3. Giá trị hợp lý của tài sản và nợ phải trả tài chính**

	Giá trị ghi số		Giá trị hợp lý	
	30/06/2016	01/01/2016	30/06/2016	01/01/2016
<b>Tài sản tài chính</b>				
Tiền và các khoản tương đương tiền	129.887.720.627	77.339.052.158	129.887.720.627	77.339.052.158
Các khoản đầu tư nắm giữ đến ngày đáo hạn	-	-	-	-
Phải thu khách hàng và phải thu khác	13.452.934.667	11.871.165.478	13.452.934.667	11.871.165.478
Tài sản tài chính sẵn sàng để bán	14.785.990.849	15.384.553.445	14.785.990.849	15.384.553.445
<b>Cộng</b>	<b>158.126.646.143</b>	<b>104.594.771.081</b>	<b>158.126.646.143</b>	<b>104.594.771.081</b>
<b>Công nợ tài chính</b>				
Phải trả người bán và phải trả khác	12.304.700.472	12.059.758.265	12.304.700.472	12.059.758.265
<b>Cộng</b>	<b>16.181.895.472</b>	<b>12.059.758.265</b>	<b>16.181.895.472</b>	<b>12.059.758.265</b>

Giá trị hợp lý của các tài sản tài chính và nợ phải trả tài chính được phản ánh theo giá trị mà công cụ tài chính có thể được chuyển đổi trong một giao dịch hiện tại giữa các bên có đầy đủ hiểu biết và mong muốn giao dịch.

Phương pháp và giả định sau đây được sử dụng để ước tính giá trị hợp lý:

Tiền mặt, tiền gửi ngân hàng, các khoản phải thu khách hàng, phải trả người bán và nợ phải trả ngắn hạn khác phần lớn xấp xỉ với giá trị ghi sổ do kỳ hạn ngắn hạn của những công cụ này.

Giá trị hợp lý của các chứng khoán niêm yết được xác định trên cơ sở giá giao dịch trên thị trường chứng khoán. Đối với các chứng khoán chưa niêm yết thì giá trị hợp lý được xác định trên cơ sở giá giao dịch bình quân trên thị trường giao dịch của các công ty đại chúng chưa niêm yết (UpCoM) đối với các công ty đã đăng ký giao dịch trên thị trường giao dịch của các công ty đại chúng chưa niêm yết, hoặc giá trung bình trên cơ sở giá giao dịch được cung cấp tối thiểu bởi ba công ty chứng khoán tại thời điểm 30/06/2016 đối với các công ty chưa đăng ký giao dịch trên thị trường giao dịch của các công ty đại chúng. Các chứng khoán không có giá tham khảo từ các nguồn tin cậy thì giá trị hợp lý được lấy theo giá trị sổ sách.

Giá trị hợp lý của các khoản vay có lãi suất cố định hoặc thả nổi không được do không có đủ thông tin để áp dụng các mô hình định giá phù hợp.



**BẢN THUYẾT MINH BÁO CÁO TÀI CHÍNH (tiếp theo)**

Đơn vị tính: VND

**4. Tài sản đảm bảo**

Công ty không có thế chấp tài sản cố định hữu hình và tại thời điểm 30/06/2016 Công ty cũng không nắm giữ tài sản đảm bảo nào của đơn vị khác.

**5. Rủi ro tín dụng**

Rủi ro tín dụng là rủi ro mà đối tác sẽ không thực hiện các nghĩa vụ của mình theo quy định của một công cụ tài chính hoặc hợp đồng khách hàng, dẫn đến tổn thất về tài chính. Công ty có rủi ro tín dụng từ các hoạt động kinh doanh của mình (chủ yếu đối với các khoản phải thu khách hàng) và từ hoạt động tài chính của mình bao gồm cả tiền gửi ngân hàng và các công cụ tài chính khác.

**Phải thu khách hàng**

Việc quản lý rủi ro tín dụng khách hàng của Công ty dựa trên các chính sách, thủ tục và quy trình kiểm soát của Công ty có liên quan đến việc quản lý rủi ro tín dụng khách hàng.

Các khoản phải thu khách hàng chưa trả thường xuyên được theo dõi. Các phân tích về khả năng lập dự phòng được thực hiện tại ngày lập báo cáo trên cơ sở từng khách hàng đối với các khách hàng lớn. Trên cơ sở này, Công ty không có rủi ro tập trung về tín dụng.

**Tiền gửi ngân hàng**

Phần lớn tiền gửi ngân hàng của Công ty được gửi tại các ngân hàng lớn có uy tín ở Việt Nam. Công ty nhận thấy mức độ tập trung rủi ro tín dụng đối với tiền gửi ngân hàng là thấp.

**6. Rủi ro thanh khoản**

Rủi ro thanh khoản là rủi ro Công ty gặp khó khăn trong việc đáp ứng các nghĩa vụ tài chính do tình trạng thiếu vốn. Rủi ro thanh khoản của Công ty phát sinh chủ yếu do không tương xứng trong các kỳ hạn của tài sản tài chính và các khoản phải trả tài chính.

Công ty giám sát rủi ro thanh khoản bằng việc duy trì tỷ lệ tiền mặt và các khoản tương đương tiền ở mức mà Ban Tổng Giám đốc cho là đủ để hỗ trợ tài chính cho các hoạt động kinh doanh của Công ty và để giảm thiểu ảnh hưởng của những thay đổi các luồng tiền.

Thông tin thời hạn đáo hạn của nợ phải trả tài chính của Công ty dựa trên các giá trị thanh toán chưa chiết khấu theo hợp đồng như sau:

	Từ 1 năm trở xuống	Từ 1 năm đến 5 năm	Tổng cộng
<b>Số cuối kỳ</b>	<b>14.829.470.467</b>	<b>1.352.425.005</b>	<b>16.181.895.472</b>
Vay và nợ thuê tài chính	-	-	-
Phải trả cho người bán	1.255.730.344	-	1.255.730.344
Chi phí phải trả	3.877.195.000	-	3.877.195.000
Các khoản phải trả khác	9.696.545.123	1.352.425.005	11.048.970.128
<b>Số đầu năm</b>	<b>10.707.333.260</b>	<b>1.352.425.005</b>	<b>12.059.758.265</b>
Vay và nợ thuê tài chính	-	-	-
Phải trả cho người bán	3.082.192.445	-	3.082.192.445
Chi phí phải trả	-	-	-
Các khoản phải trả khác	7.625.140.815	1.352.425.005	8.977.565.820

Công ty cho rằng mức độ tập trung rủi ro đối với việc trả nợ là thấp. Công ty có khả năng thanh toán các khoản nợ đến hạn từ dòng tiền từ hoạt động kinh doanh và tiền thu từ các tài sản tài chính đáo hạn.

C.P.X

H. M. S. D. N. G. V. A. T. T. U. A. N. 3

13  
NH  
HI  
JU  
NH  
E  
M  
P. I.

**BẢN THUYẾT MINH BÁO CÁO TÀI CHÍNH (tiếp theo)**

Đơn vị tính: VND

**7. Rủi ro thị trường**

Rủi ro thị trường là rủi ro mà giá trị hợp lý hoặc các luồng tiền trong tương lai của công cụ tài chính sẽ biến động theo những thay đổi của giá thị trường. Rủi ro thị trường bao gồm 3 loại: Rủi ro ngoại tệ, rủi ro lãi suất và rủi ro về giá khác.

**Rủi ro ngoại tệ**

Rủi ro ngoại tệ là rủi ro mà giá trị hợp lý hoặc các luồng tiền trong tương lai của công cụ tài chính sẽ biến động theo những thay đổi của tỷ giá hối đoái.

Công ty quản lý rủi ro ngoại tệ bằng cách xem xét thị trường hiện hành và dự kiến khi Công ty lập kế hoạch cho các giao dịch trong tương lai bằng ngoại tệ. Công ty giám sát các rủi ro đối với các tài sản và nợ phải trả tài chính bằng ngoại tệ.

**Rủi ro lãi suất**

Rủi ro lãi suất là rủi ro mà giá trị hợp lý hoặc các luồng tiền trong tương lai của một công cụ tài chính sẽ biến động do thay đổi lãi suất thị trường. Rủi ro về thay đổi lãi suất thị trường của Công ty chủ yếu liên quan đến các khoản tiền gửi ngắn hạn, các khoản vay.

Công ty quản lý rủi ro lãi suất bằng cách theo dõi chặt chẽ tình hình thị trường có liên quan để xác định chính sách lãi suất hợp lý có lợi cho các mục đích quản lý giới hạn rủi ro của Công ty.

Công ty không thực hiện phân tích độ nhạy đối với lãi suất vì rủi ro do thay đổi lãi suất tại ngày lập báo cáo là không đáng kể hoặc nợ phải trả tài chính có lãi suất cố định.

**Rủi ro về giá khác**

Rủi ro về giá khác là rủi ro mà giá trị hợp lý hoặc các luồng tiền trong tương lai của một công cụ tài chính sẽ biến động theo những thay đổi của giá thị trường ngoài thay đổi của lãi suất và tỷ giá hối đoái.

**8. Số liệu so sánh**

Số liệu so sánh là số liệu trên Báo cáo tài chính cho kỳ kế toán từ 01/01/2015 đến 30/06/2015 và Báo cáo tài chính cho năm tài chính kết thúc ngày 31 tháng 12 năm 2015 đã được Công ty TNHH Dịch vụ Tư vấn Tài chính Kế toán và Kiểm toán Nam Việt (AASCN) soát xét và kiểm toán.

Số liệu từ 01/01/2015 đến 30/06/2015 đã được trình bày lại theo Thông tư số 200/2014/TT/BTC ngày 22/12/2014 của Bộ tài chính về việc hướng dẫn chế độ kế toán doanh nghiệp như sau:

Nội dung	Từ 01/01/2015	Từ 01/01/2015	Chênh lệch
	đến 30/06/2015	đến 30/06/2015	
	Trình bày lại		
<b>BÁO CÁO LƯU CHUYỂN TIỀN TỆ</b>			
Lãi lỗ từ hoạt động đầu tư	(5.515.241.045)	(745.591.045)	4.769.650.000
Tăng giảm chứng khoán kinh doanh	-	687.750.000	687.750.000
Tiền thu hồi đầu tư góp vốn vào đơn vị khác	5.457.400.000	-	(5.457.400.000)

**BẢN THUYẾT MINH BÁO CÁO TÀI CHÍNH (tiếp theo)**

Đơn vị tính: VND


**9. Thông tin về hoạt động liên tục**

Trong kỳ kế toán từ 01/01/2016 đến 30/6/2016 không có hoạt động hoặc sự kiện phát sinh nào có ảnh hưởng đáng kể đến khả năng hoạt động liên tục của Công ty. Vì vậy, Báo cáo tài chính của Công ty được lập trên cơ sở giả định Công ty hoạt động liên tục.

Người lập biểu

Kế toán trưởng

Tổng Giám đốc



Nguyễn Công Nam

Lê Tấn Thương

TP. Hồ Chí Minh, ngày 20 tháng 07 năm 2016

T. C. P. H. M.

THU T. A.